

verent 

**KATALOG MASZYN
I NARZĘDZI
BUDOWLANYCH**



We try harder

2024

WE TRY HARDER

Staramy się bardziej

Dla nas nie ma rzeczy niemożliwych, a **branża budowlana to horyzont nieograniczonych możliwości**. Powstanie VERENT jest efektem wieloletnich doświadczeń, zdobytej wiedzy, kompetencji oraz co bardzo istotne, dzielenia wspólnych wartości. Dzięki działalności nieopartej o struktury korporacyjne jesteśmy w stanie działać szybciej i elastycznie reagować na potrzeby Klientów. Dbamy, aby ich satysfakcja wynikała z najwyższej jakości świadczonych usług oraz z trwałych relacji opartych na dialogu i zaufaniu.



ZAUFANIE

Przedstawiamy rzeczywistość taką, jaka jest naprawdę, dotrymujemy obietnic i traktujemy innych z szacunkiem.



JAKOŚĆ

Dokładnie realizujemy powierzone nam zadania, dotrymujemy terminów, a swoją pracę wykonujemy z zaangażowaniem. Klient jest naszym szefem, jakość jest naszą pracą, a korzystna cena jest naszym celem.



WZAJEMNOŚĆ

Budujemy relacje w oparciu o współpracę i szczerłość. Wierzymy, że wzajemne korzyści to wspólne korzyści, które mogą przybierać różne formy.

01	AGREGATY	8	16	FREZARKI	56
02	OŚWIETLENIE	16	17	SZLIFIERKI DO BETONU	57
03	SPRĘŻARKI	18	18	PIŁY PRZECINARKI	58
04	MŁOTY	22	19	WIERTNICE	61
05	ELEKTRONARZĘDZIA	30	20	ODKURZACZE	62
06	UBIJAKI WIBRACYJNE	37	21	MYJKI	64
07	ZAGĘSZCZARKI	38	22	POMPY	70
08	WALCE	43	23	OSUSZACZE	72
09	MINIKOPARKI	44	24	NAGRZEWNICE	76
10	MINIŁADOWARKI	46	25	GIĘTARKI I GILOTYNY	82
11	ŁADOWARKI	47	26	RUSZTOWANIA I DRABINY	84
12	WÓZKI TRANSPORTOWE	48	27	POJEMNIKI	90
13	BUŁAWY I WIBRATORY	50	28	SPRZĘT OGRODNICZY	92
14	LISTWY WIBRACYJNE	52	29	POZOSTAŁE	96
15	ZACIERACZKI	53	30	AKCESORIA	110

1 Prace wysokościowe

4 Prace drogowe

7 Wyburzenie

2 Prace elektronarzędziami

5 Roboty ziemne

8 Prace konserwatorskie

3 Transport

6 Prace monterskie

9 Prace wykończeniowe



verent

**NIE
LEKCEWAŻ
ŻYCIA!**







Świadczymy najbardziej elastyczną i kompleksową ofertę wsparcia prac budowlanych, a nasze usługi to odpowiedź na indywidualne potrzeby wielu naszych Klientów. Oferujemy szeroką gamę maszyn i urządzeń zarówno do wielu klasycznych, jak i specjalistycznych zastosowań budowlanych. Wynajmujemy nie tylko renomowany sprzęt budowlany, ale świadczymy również wysokiej jakości usługi doradcze, serwisowe i transportowe. Ponadto zajmujemy się sprzedażą maszyn budowlanych z rynku wtórnego i pierwotnego.



POTRZEBNE AKCESORIA:

- Przedłużacz 230 V / 380 V
- Rozdzielnie

PLN NETTO	PLN BRUTTO
100.0 / 24h	123.0 / 24h

AGREGAT PRĄDOTWÓRCZY 5 kVA

MOC	5 kW
WAGA	do 70 kg
SILNIK	benzynowy czterosuwowy
GNIAZDA	230 V



POTRZEBNE AKCESORIA:

- Przedłużacz 230 V / 380 V
- Rozdzielnie

PLN NETTO	PLN BRUTTO
120.0 / 24h	147.6 / 24h

AGREGAT PRĄDOTWÓRCZY 7 kVA

MOC	5,6 kW
WAGA	do 80 kg
SILNIK	benzynowy czterosuwowy
GNIAZDA	230 V / 400 V

AGREGAT PRĄDOTWÓRCZY 10 kVA

MOC	8 kW
WAGA	do 1000 kg
SILNIK	benzynowy czterosuwowy, diesel
GNIAZDA	230 V / 400 V



POTRZEBNE AKCESORIA:

- Przedłużacz 230 V / 380 V
- Rozdzielnie

PLN NETTO	PLN BRUTTO
180.0 / 24h	221.4 / 24h



AGREGAT PRĄDOTWÓRCZY 30 kVA

MOC	24 kW
WAGA	do 1450 kg
SILNIK	diesel
GNIAZDA	230 V / 400 V



POTRZEBNE AKCESORIA:

- Przedłużacz 230 V / 380 V
- Rozdzielnie

PLN NETTO	PLN BRUTTO
300.0 / 24h	369.0 / 24h





POTRZEBNE AKCESORIA:

- Przedłużacz 230 V / 380 V
- Rozdzielnie

PLN NETTO	PLN BRUTTO
350.0 / 24h	430.5 / 24h

AGREGAT PRĄDOTWÓRCZY 40 kVA

MOC	32 kW
WAGA	do 1 450 kg
SILNIK	diesel
GNIAZDA	230 V / 400 V



POTRZEBNE AKCESORIA:

- Przedłużacz 230 V / 380 V
- Rozdzielnie

PLN NETTO	PLN BRUTTO
400.0 / 24h	492.0 / 24h

AGREGAT PRĄDOTWÓRCZY 45 kVA

MOC	36 kW
WAGA	do 1 500 kg
SILNIK	diesel
GNIAZDA	230 V / 400 V

AGREGAT PRĄDOWÓRCZY 60 kVA

MOC	48 kW
WAGA	do 2 000 kg
SILNIK	diesel
GNIAZDA	230 V / 400 V



POTRZEBNE AKCESORIA:

- Przedłużacz 230 V / 380 V
- Rozdzielnie

PLN NETTO	PLN BRUTTO
450.0 / 24h	553.5 / 24h



AGREGAT PRĄDOWÓRCZY 100 kVA

MOC	80 kW
WAGA	do 2200 kg
SILNIK	diesel
GNIAZDA	230 V / 400 V



POTRZEBNE AKCESORIA:

- Przedłużacz 230 V / 380 V
- Rozdzielnie

PLN NETTO	PLN BRUTTO
650.0 / 24h	799.5 / 24h





POTRZEBNE AKCESORIA:

- Przedłużacz 230 V / 400 V
- Rozdzielnie

PLN NETTO	PLN BRUTTO
800.0 / 24h	984.0 / 24h

AGREGAT PRĄDOTWÓRCZY 150 kVA

MOC	120 kW
WAGA	do 2300 kg
SILNIK	diesel
GNIAZDA	230 V / 400 V



POTRZEBNE AKCESORIA:

- Przedłużacz 230 V / 400 V
- Rozdzielnie

PLN NETTO	PLN BRUTTO
900.0 / 24h	1 107.0 / 24h

AGREGAT PRĄDOTWÓRCZY 170 kVA

MOC	136 kW
WAGA	2130 kg
SILNIK	diesel
GNIAZDA	230 V / 400 V

AGREGAT PRĄDOTWÓRCZY 200 kVA

MOC	160 kW
WAGA	do 3000 kg
SILNIK	diesel
GNIAZDA	230 V / 400 V



POTRZEBNE AKCESORIA:

- Przedłużacz 230 V / 380 V
- Rozdzielnie

PLN NETTO	PLN BRUTTO
1 000.0 / 24h	1 230.0 / 24h



AGREGAT PRĄDOTWÓRCZY 250 kVA

MOC	200 kW
WAGA	do 3 500 kg
SILNIK	diesel
GNIAZDA	230 V / 400 V



POTRZEBNE AKCESORIA:

- Przedłużacz 230 V / 380 V
- Rozdzielnie

PLN NETTO	PLN BRUTTO
1 200.0 / 24h	1 476.0 / 24h





POTRZEBNE AKCESORIA:

- Przedłużacz 230 V / 380 V
- Rozdzielnie

PLN NETTO	PLN BRUTTO
1 800.0 / 24h	2 214.0 / 24h

AGREGAT PRĄDOTWÓRCZY 500 kVA

MOC	400 kW
WAGA	do 4000 kg
SILNIK	diesel
GNIAZDA	230 V / 400 V



PLN NETTO	PLN BRUTTO
180.0 / 24h	221.4 / 24h

AGREGAT SPAWALNICZY 6,5 kVA

MOC	5,2 kW
WAGA	90 kg
SILNIK	benzynowy czterosuwowy
GNIAZDA	230 V / 400 V
PRĄD SPAWANIA	do 220 A





 8 m	 400 W	 1 270
---------------------------------------------------------------------------------------	-----------------------------------------------------------------------------------------	-----------------------------------------------------------------------------------------

PLN NETTO	PLN BRUTTO
320.0 / 24h	393.6 / 24h

MASZT OŚWIETLENIOWY

WYSOKOŚĆ PODNOSZENIA	8 m
MOC	400 W
WAGA	1 270 kg



 4 m	 2x100	 35
---------------------------------------------------------------------------------------	-----------------------------------------------------------------------------------------	--------------------------------------------------------------------------------------

POTRZEBNE AKCESORIA:

- Agregat
- Przedłużacz

PLN NETTO	PLN BRUTTO
80.0 / 24h	98.4 / 24h

MASZT OŚWIETLENIOWY LED

WYSOKOŚĆ PODNOSZENIA	4 m
MOC	2 x 100 VAT
WAGA	35 kg

MASZT OŚWIETLIOWY LED

WYSOKOŚĆ PODNOŻENIA	4,5 m
MOC	2 x 150 VAT
WAGA	45 kg



POTRZEBNE AKCESORIA:

- Agregat
- Przedłużacz

PLN NETTO	PLN BRUTTO
100.0 / 24h	123.0 / 24h





230 V	320 l/min	7 bar	40
-------	-----------	-------	----

POTRZEBNE AKCESORIA:

- Pistolet malarski
- Końcówka do przedmuchiwania

PLN NETTO	PLN BRUTTO
90.0 / 24h	110.7 / 24h

KOMPRESOR ELEKTRYCZNY 50 I

ZASILANIE	230 V
WYDAJNOŚĆ	320 l/min
MAX. CIŚNIENIE	8 bar
WAGA	40 kg



230 V	360 l/min	10 bar	70
-------	-----------	--------	----

POTRZEBNE AKCESORIA:

- Pistolet malarski
- Końcówka do przedmuchiwania

PLN NETTO	PLN BRUTTO
100.0 / 24h	123.0 / 24h

KOMPRESOR ELEKTRYCZNY 100 I

ZASILANIE	230 V
WYDAJNOŚĆ	360 l/min
MAX. CIŚNIENIE	10 bar
WAGA	70 kg

SPRĘŻARKA PNEUMATYCZNA 2,0 - 2,8 M³

WYDAJNOŚĆ	2,0 - 2,8 m ³ /min
SILNIK	diesel



POTRZEBNE AKCESORIA:

- Wąż pneumatyczny
- Końcówka do przedmuchu
- Młot pneumatyczny
- Piaskarka

PLN NETTO	PLN BRUTTO
220.0 / 24h	270.6 / 24h



SPRĘŻARKA PNEUMATYCZNA 3,8 - 4,3 M³

WYDAJNOŚĆ	3,8 - 4,3 m ³ /min
SILNIK	diesel



POTRZEBNE AKCESORIA:

- Wąż pneumatyczny
- Końcówka do przedmuchu
- Młot pneumatyczny
- Piaskarka

PLN NETTO	PLN BRUTTO
280.0 / 24h	344.4 / 24h





POTRZEBNE AKCESORIA:

- Wąż pneumatyczny
- Końcówka do przedmuchu
- Młot pneumatyczny
- Piaskarka

PLN NETTO	PLN BRUTTO
320.0 / 24h	393.6 / 24h

SPRĘŻARKA PNEUMATYCZNA 5,6 - 5,7 M³

WYDAJNOŚĆ	5,6 - 5,7 m ³ /min
SILNIK	diesel



POTRZEBNE AKCESORIA:

- Wąż pneumatyczny
- Końcówka do przedmuchu
- Młot pneumatyczny
- Piaskarka

PLN NETTO	PLN BRUTTO
500.0 / 24h	615.0/ 24h

SPRĘŻARKA PNEUMATYCZNA 7,5 M³

WYDAJNOŚĆ	7,5 m ³ /min
SILNIK	diesel

SPRĘŻARKA PNEUMATYCZNA 10,0 M³

WYDAJNOŚĆ	10,0 m ³ /min
SILNIK	diesel



POTRZEBNE AKCESORIA:

- Wąż pneumatyczny
- Końcówka do przedmuchu
- Młot pneumatyczny
- Piaskarka

PLN NETTO	PLN BRUTTO
800.0 / 24h	984.0 / 24h





POTRZEBNE AKCESORIA:

- Szpic
- Przecinak
- Łopatka

PLN NETTO	PLN BRUTTO
50.0 / 24h	61.5 / 24h

KILOF PNEUMATYCZNY 5 KG

WAGA	5 kg
ZAPOTRZEBOWANIE POWIETRZA	0,7 m³/min



POTRZEBNE AKCESORIA:

- Szpic
- Przecinak
- Łopatka

PLN NETTO	PLN BRUTTO
70.0 / 24h	86.1 / 24h

KILOF PNEUMATYCZNY 10 - 11 KG

WAGA	10 - 11 kg
ZAPOTRZEBOWANIE POWIETRZA	0,8 m³/min

MŁOT PNEUMATYCZNY 21 - 28 KG

WAGA	21 - 28 kg
ZAPOTRZEBOWANIE POWIETRZA	1,8 m ³ /min



POTRZEBNE AKCESORIA:

- Szpic
- Przecinak
- Łopatka

PLN NETTO	PLN BRUTTO
90.0 / 24h	110.7 / 24h



MŁOT ELEKTRYCZNY 3 KG

MOC	5 J
WAGA	3 kg
UCHWYT	SDS MAX



POTRZEBNE AKCESORIA:

- Szpic
- Przecinak
- Łopatka
- Groszkownik
- Wiertła
- Przedłużacz 230V
- Agregat

PLN NETTO	PLN BRUTTO
70.0 / 24h	86.1 / 24h





POTRZEBNE AKCESORIA:

- Szpic
- Przecinak
- Łopatka
- Groszkownik
- Wiertła
- Przedłużacz 230V
- Agregat

PLN NETTO	PLN BRUTTO
80.0 / 24h	98.4 / 24h

MŁOT ELEKTRYCZNY 5 KG

MOC	12 J
WAGA	5 kg
UCHWYT	SDS MAX



POTRZEBNE AKCESORIA:

- Szpic
- Przecinak
- Łopatka
- Groszkownik
- Wiertła
- Przedłużacz 230V
- Agregat

PLN NETTO	PLN BRUTTO
90.0 / 24h	110.7 / 24h

MŁOT ELEKTRYCZNY 7 KG

MOC	18 J
WAGA	7 kg
UCHWYT	SDS MAX

MŁOT ELEKTRYCZNY 8 KG

MOC	18 J
WAGA	8 kg
UCHWYT	SDS MAX



POTRZEBNE AKCESORIA:

- Szpic
- Przecinak
- Łopatka
- Groszkownik
- Wiertła
- Przedłużacz 230V
- Agregat

PLN NETTO	PLN BRUTTO
90.0 / 24h	110.7 / 24h



MŁOT ELEKTRYCZNY 11 KG

MOC	25 J
WAGA	11 kg
UCHWYT	SDS MAX



POTRZEBNE AKCESORIA:

- Szpic
- Przecinak
- Łopatka
- Groszkownik
- Wiertła
- Przedłużacz 230V
- Agregat

PLN NETTO	PLN BRUTTO
100.0 / 24h	123.0 / 24h





 40 J	 16	 sześciokąt
----------------------------------------------------------------------------------------	--------------------------------------------------------------------------------------	----------------------------------------------------------------------------------------------

POTRZEBNE AKCESORIA:

- Szpic
- Przecinak
- Łopatka
- Przedłużacz 230V
- Agregat

PLN NETTO	PLN BRUTTO
120.0 / 24h	147.6 / 24h

MŁOT ELEKTRYCZNY 16 KG

MOC	40 J
WAGA	16 kg
UCHWYT	sześciokąt



 62 J	 27	 sześciokąt
----------------------------------------------------------------------------------------	--------------------------------------------------------------------------------------	----------------------------------------------------------------------------------------------

POTRZEBNE AKCESORIA:

- Szpic
- Przecinak
- Łopatka
- Przedłużacz 230V
- Agregat

PLN NETTO	PLN BRUTTO
150.0 / 24h	184.5 / 24h

MŁOT ELEKTRYCZNY 27 KG

MOC	62 J
WAGA	27 kg
UCHWYT	sześciokąt

MŁOT ELEKTRYCZNY 75 J

MOC	75 J
WAGA	25 kg
UCHWYT	WACKER



POTRZEBNE AKCESORIA:

- Szpic
- Przecinak
- Łopatką
- Przedłużacz 230V
- Agregat

PLN NETTO	PLN BRUTTO
120.0 / 24h	147.6 / 24h



MŁOT ELEKTRYCZNY 100 J

MOC	100 J
WAGA	32 kg
UCHWYT	WACKER



POTRZEBNE AKCESORIA:

- Szpic
- Przecinak
- Łopatką
- Przedłużacz 230V
- Agregat

PLN NETTO	PLN BRUTTO
150.0 / 24h	184.5 / 24h





POTRZEBNE AKCESORIA:

- Szpic
- Przecinak
- Łopatka

PLN NETTO	PLN BRUTTO
200.0 / 24h	246.0 / 24h

MŁOT SPALINOWY 55 - 65 J

MOC	55 - 65 J
WAGA	25 kg
SILNIK	benzynowy czterosuwowy





POTRZEBNE AKCESORIA:

- Przedłużacz 230 V
- Odkurzac
- Tarcze
- Agregat

PLN NETTO	PLN BRUTTO
90.0 / 24h	110.7 / 24h

BRUZDOWNICA

ŚREDNICA TARCZ	150 mm
GŁĘBOKOŚĆ BRUZY	0 - 35 mm
SZEROKOŚĆ BRUZY	0 - 39 mm



PLN NETTO	PLN BRUTTO
50.0 / 24h	61.5 / 24h

MIESZADŁO DO BETONU

MOC	2 300 W
WAGA	5,5 kg
ROZMIAR MIESZADŁA	160 mm

**SZLIFIERKA KĄTOWA AKUMULATOROWA
BEZSZCZOTKOWA 125 MM**

ŚREDNICA TARCZY	125 mm
ZASILANIE	AKUMULATOR 18 V
OBROTY	8500 r/min



PLN NETTO	PLN BRUTTO
70.0 / 24h	86.1 / 24h





POTRZEBNE AKCESORIA:

- Przedłużacz 230 V
- Tarcze
- Agregat

PLN NETTO	PLN BRUTTO
50.0 / 24h	61.5 / 24h

SZLIFIERKA KĄTOWA 115 / 125 MM

ŚREDNICA TARCZY	115 - 125 mm
ZASILANIE	230 V
MOC	1 500 W



POTRZEBNE AKCESORIA:

- Przedłużacz 230 V
- Tarcze
- Agregat

PLN NETTO	PLN BRUTTO
60.0 / 24h	73.8 / 24h

SZLIFIERKA KĄTOWA 230 MM

ŚREDNICA TARCZY	230 mm
ZASILANIE	230 V
MOC	2 300 W

SZLIFIERKA OSCYLACYJNA

ZASILANIE	230 V
WAGA	2,6 kg
MOC	330 W



POTRZEBNE AKCESORIA:

- Przedłużacz 230 V
- Odkurzacz
- Agregat

PLN NETTO	PLN BRUTTO
50.0 / 24h	61.5 / 24h



SZLIFIERKA DO ŚCIAN I SUFITÓW

ŚREDNICA TARCZY	215 mm
ZASILANIE	230 V
MOC	620 W



POTRZEBNE AKCESORIA:

- Przedłużacz 230 V
- Odkurzacz
- Agregat

PLN NETTO	PLN BRUTTO
100.0 / 24h	123.0 / 24h





POTRZEBNE AKCESORIA:

- Przedłużacz 230 V
- Wiertła
- Agregat

PLN NETTO	PLN BRUTTO
70.0 / 24h	86.1 / 24h

WIERTARKA ELEKTRYCZNA

WAGA	2,9 kg
MOCOWANIE	SDS+
ZASILANIE	230 V




PLN NETTO	PLN BRUTTO
60.0 / 24h	73.8 / 24h

WKRĘTARKA AKUMULATOROWA

WAGA	1,4 kg
ŚREDNICA WIERTEL	do 29 mm
NAPIĘCIE AKUMULATORA	18 V

MŁOTOWIERTARKA AKUMULATOROWA

WAGA	3,5 KG
MOC	2,6 J
NAPIĘCIE AKUMULATORA	18 V

 3,5	 2,6 J	 18 V
---------------------------------------------------------------------------------------	-----------------------------------------------------------------------------------------	----------------------------------------------------------------------------------------

PLN NETTO	PLN BRUTTO
70.0 / 24h	86.1 / 24h



WYRZYNARKA

MOC	450 W
WIELKOŚĆ SKOKU	18 mm
WAGA	1,9 kg

 450W	 18 mm	 1,9
----------------------------------------------------------------------------------------	-----------------------------------------------------------------------------------------	---------------------------------------------------------------------------------------

POTRZEBNE AKCESORIA:

- Przedłużacz 230 V
- Noże do stali i drewna
- Agregat

PLN NETTO	PLN BRUTTO
50.0 / 24h	61.5 / 24h





POTRZEBNE AKCESORIA:

- Przedłużacz 230 V
- Tarcza
- Agregat

PLN NETTO	PLN BRUTTO
60.0 / 24h	73.8 / 24h

PILARKA TARCZOWA DO DREWNA

ZASILANIE	230 V
ŚREDNICA TARCZY	190 mm

UBIJAK WIBRACYJNY

WAGA	60 - 70 kg
SILNIK	benzynowy dwusuwowy / czterosuwowy



POTRZEBNE AKCESORIA:

- Olejek do silników dwusuwowych

PLN NETTO	PLN BRUTTO
150.0 / 24h	184.5 / 24h





POTRZEBNE AKCESORIA:
• Olejek do silników dwusuwowych

PLN NETTO	PLN BRUTTO
100.0 / 24h	123.0 / 24h

ZAGĘSZCZARKA 64 KG

WAGA	64 kg
SILNIK	benzynowy czterosuwowy



POTRZEBNE AKCESORIA:
• Guma elastomer

PLN NETTO	PLN BRUTTO
120.0 / 24h	147.6 / 24h

ZAGĘSZCZARKA 90 KG

WAGA	90 kg
SILNIK	benzynowy czterosuwowy

ZAGĘSZCZARKA 120 - 160 KG

WAGA	120 - 160 kg
SILNIK	benzynowy czterosuwowy



POTRZEBNE AKCESORIA:

- Guma elastomer

PLN NETTO	PLN BRUTTO
150.0 / 24h	184.5 / 24h



ZAGĘSZCZARKA 175 - 200 KG

WAGA	175 - 200 kg
SILNIK	benzyna / diesel



PLN NETTO	PLN BRUTTO
180.0 / 24h	221.4 / 24h





PLN NETTO	PLN BRUTTO
200.0 / 24h	246.0 / 24h

ZAGĘSZCZARKA 250 KG

WAGA	250 kg
SILNIK	benzyna / diesel



PLN NETTO	PLN BRUTTO
220.0 / 24h	270.6 / 24h

ZAGĘSZCZARKA 300 KG

WAGA	300 kg
SILNIK	benzyna / diesel

ZAGĘSZCZARKA 400 KG

WAGA	400 kg
SILNIK	diesel



PLN NETTO	PLN BRUTTO
250.0 / 24h	307.5 / 24h



ZAGĘSZCZARKA 450 - 500 KG

WAGA	450 - 500 kg
SILNIK	diesel



PLN NETTO	PLN BRUTTO
300.0 / 24h	369.0 / 24h





PLN NETTO	PLN BRUTTO
350.0 / 24h	430.5 / 24h

ZAGĘSZCZARKA 615 - 700 KG

WAGA	615 - 700 kg
SILNIK	diesel

WALEC DROGOWY DO 1 500 KG

WAGA	1 500 kg
SILNIK	diesel
SZEROKOŚĆ BĘBNÓW	800 mm



PLN NETTO	PLN BRUTTO
500.0 / 24h	615.0 / 24h



WALEC DROGOWY DO 2 700 KG

WAGA	2 700 kg
SILNIK	diesel
SZEROKOŚĆ BĘBNÓW	1 200 mm



PLN NETTO	PLN BRUTTO
700.0 / 24h	861.0 / 24h





PLN NETTO	PLN BRUTTO
500.0 / 24h	615.0 / 24h

MINIKOPARKA 1 800 KG

WAGA	do 1 800 kg
GLĘBOKOŚĆ KOPANIA	do 2 m



DODATKOWO:

- Usługi

PLN NETTO	PLN BRUTTO
600.0 / 24h	738.0 / 24h

MINIKOPARKA 2 600 KG

WAGA	2 600 kg
GLĘBOKOŚĆ KOPANIA	do 2,8 m

MINIKOPARKA 3 500 KG

WAGA	do 3 500 kg
GLĘBOKOŚĆ KOPANIA	do 3,5 m



PLN NETTO	PLN BRUTTO
650.0 / 24h	799.5 / 24h



+ ZAPYTAJ O USŁUGI MINIKOPARKĄ

Wykopy pod media
(wodę, gaz, prąd, telefon)

Wykopy pod kanalizację,
odwodnienia, drenaże

Korytowanie pod kostkę
brukową, drogi, alejki
parkowe, podjazdy, chodniki

Wykopy pod szamba
i przydomowe oczyszczalnie
ekologiczne

Wyrwanie korzeni,
żywoplotów

Wykopy pod fundamenty
domów i hal



POTRZEBNE AKCESORIA:

- Łyżka
- Widły
- Zamiatarka
- Młot
- Usługi

PLN NETTO	PLN BRUTTO
600.0 / 24h	738.0 / 24h

MINIŁADOWARKA DO 2 500 KG

WAGA	2 500 kg
UDŹWIG	700 kg



POTRZEBNE AKCESORIA:

- Łyżka
- Widły
- Zamiatarka
- Usługi

PLN NETTO	PLN BRUTTO
700.0 / 24h	861.0 / 24h

MINIŁADOWARKA DO 3 500 KG

WAGA	3 500 kg
UDŹWIG	1 200 kg

ŁADOWARKA KOŁOWA

MOC SILNIKA	44 kW
SILNIK	diesel
POJEMNOŚĆ ŁYŻKI	0,8 m ³
WYSOKOŚĆ ROBOCZA	3 m
UDŹWIG	2,5 t



POTRZEBNE AKCESORIA:

- Łyżka
- Widły
- Zamiatarka
- Usługi

PLN NETTO	PLN BRUTTO
750.0 / 24h	922.5 / 24h



+ ZAPYTAJ O USŁUGI MINIŁADOWARKĄ

Zamiatanie ulic i
chodników

Rozładowanie aut

Plantowanie terenu

Odśnieżanie

Pozostałe prace wg
zaleceń budowy



PLN NETTO	PLN BRUTTO
300.0 / 24h	369.0 / 24h

WÓZEK TRANSPORTOWY

ŁADOWNOŚĆ	2 200 kg
WAGA	2 500 kg
WYMIARY	414 x 178.5 x 267 cm




PLN NETTO	PLN BRUTTO
300.0 / 24h	369.0 / 24h

WÓZEK WIDŁOWY

ŁADOWNOŚĆ	2 000 kg
WAGA	4 000 kg
SILNIK	benzyna / diesel / gaz



SPEED

 **Bobcat**
S650





PLN NETTO	PLN BRUTTO
70.0 / 24h	86.1 / 24h

BUŁAWA WYSOKIEJ CZĘSTOTLIWOŚCI

ŚREDNICA BUŁAWY	25 - 60 mm
ZASILANIE	z przetwornicy wysokiej częstotliwości



POTRZEBNE AKCESORIA:
• Przedłużacz 230 V / 380 V

PLN NETTO	PLN BRUTTO
70.0 / 24h	86.1 / 24h

PRZETWORNICA WYSOKIEJ CZĘSTOTLIWOŚCI

GNIAZDA	dwa gniazda robocze
ZASILANIE	230 V / 400 V

WIBRATOR MECHANICZNY Z BUŁAWĄ

ŚREDNICA BUŁAWY	25 - 60 mm
ZASILANIE	230 V



POTRZEBNE AKCESORIA:
• Przedłużacz 230 V

PLN NETTO	PLN BRUTTO
70.0 / 24h	86.1 / 24h





PLN NETTO	PLN BRUTTO
150.0 / 24h	184.5 / 24h



PLN NETTO	PLN BRUTTO
160.0 / 24h	196.8 / 24h

LISTWA WIBRACYJNA PŁYWAJĄCA 200 CM

DŁUGOŚĆ ROBOCZA	2 m
SILNIK	benzynowy czterosuwowy
WAGA	15 kg

LISTWA WIBRACYJNA PŁYWAJĄCA 300 CM

DŁUGOŚĆ ROBOCZA	3 m
SILNIK	benzynowy czterosuwowy
WAGA	15 kg

ZACIERACZKA 600 MM

ŚREDNICA ROBOCZA	600 mm
SILNIK	spalinowy czterosuwowy



POTRZEBNE AKCESORIA:

- Cena w komplecie z łopatkami i dyskiem

PLN NETTO	PLN BRUTTO
300.0 / 24h	369.0 / 24h



ZACIERACZKA 900 MM

ŚREDNICA ROBOCZA	900 mm
SILNIK	spalinowy czterosuwowy



POTRZEBNE AKCESORIA:

- Cena w komplecie z łopatkami i dyskiem

PLN NETTO	PLN BRUTTO
400.0 / 24h	492.0 / 24h





POTRZEBNE AKCESORIA:

- Cena w komplecie z łopatkami i dyskiem

PLN NETTO	PLN BRUTTO
500.0 / 24h	615.0 / 24h

ZACIERACZKA 1200 MM

ŚREDNICA ROBOCZA	1200 mm
SILNIK	spalinowy czterosuwowy





POTRZEBNE AKCESORIA:

- Frezy
- Przedłużacz 230 V / 380 V
- Odkurzacz

PLN NETTO	PLN BRUTTO
200.0 / 24h	246.0 / 24h

FREZARKA ELEKTRYCZNA/SPALINOWA 200 MM

GŁĘBOKOŚĆ FREZOWANIA	1 - 3 mm
SZEROKOŚĆ ROBOCZA BĘBNA	200 mm
WAGA	55 kg



POTRZEBNE AKCESORIA:

- Frezy
- Przedłużacz 230 V / 380 V
- Odkurzacz

PLN NETTO	PLN BRUTTO
400.0 / 24h	492.0 / 24h

FREZARKA ELEKTRYCZNA/SPALINOWA 300 MM

GŁĘBOKOŚĆ FREZOWANIA	3 - 8 mm
SZEROKOŚĆ ROBOCZA BĘBNA	300 - 320 mm
WAGA	170 - 330 kg

SZLIFIERKA DO BETONU RĘCZNA

ŚREDNICA TARCZY	125 mm
ZASILANIE	230 V



POTRZEBNE AKCESORIA:

- Przedłużacz 230 V
- Agregat
- Tarcze
- Odkurzacz

PLN NETTO	PLN BRUTTO
70.0 / 24h	86.1 / 24h



SZLIFIERKA DO BETONU

ZASILANIE	230 V
WAGA	75 kg
SZEROKOŚĆ ROBOCZA	290 mm



POTRZEBNE AKCESORIA:

- Przedłużacz 230 V
- Tarcze
- Odkurzacz
- Kamienie diamentowe

PLN NETTO	PLN BRUTTO
150.0 / 24h	184.5 / 24h





POTRZEBNE AKCESORIA:

- Tarcze

PLN NETTO	PLN BRUTTO
160.0 / 24h	196.8 / 24h

PIŁA DROGOWA 350 - 500 MM

GŁĘBOKOŚĆ CIĘCIA	125 - 180 mm
ŚREDNICA TARCZY	350 - 500 mm
SILNIK	silnik benzynowy czterosuwowy
WAGA	90 kg



POTRZEBNE AKCESORIA:

- Tarcze
- Olejek do silników dwusuwowych

PLN NETTO	PLN BRUTTO
150.0 / 24h	184.5 / 24h

PRZECINARKA RĘCZNA 350 - 400 MM

GŁĘBOKOŚĆ CIĘCIA	125 - 145 mm
ŚREDNICA TARCZY	350 - 400 mm
SILNIK	silnik dwusuwowy
WAGA	9,6 kg

PIŁA SZABLASTA

DŁUGOŚĆ SKOKU	28 mm
MOC	1010 W
ZASILANIE	230 V



PLN NETTO	PLN BRUTTO
50.0 / 24h	61.5 / 24h



PIŁA STOŁOWA DO DREWNA - UKOŚNICA

ROZMIAR TARCZY	254X30 MM
MAKS. CIĘCIE	92X305
MOC	1,8 KW



POTRZEBNE AKCESORIA:

- Odkurzacz przemysłowy
- Tarcze

PLN NETTO	PLN BRUTTO
100.0 / 24h	123.0 / 24h





POTRZEBNE AKCESORIA:

- Tarcza do drewna
- Przedłużacz 400 V

PLN NETTO	PLN BRUTTO
100.0 / 24h	123.0 / 24h

PIŁA STOŁOWA DO DREWNA

ŚREDNICA TARCZY	450 mm
ZASILANIE	400 V
WAGA	90 kg



POTRZEBNE AKCESORIA:

- Tarcza
- Przedłużacz 400 V

PLN NETTO	PLN BRUTTO
200.0 / 24h	246.0 / 24h

PIŁA STOŁOWA

GŁĘBOKOŚĆ CIĘCIA	28 mm
ŚREDNICA TARCZY	750 mm
SILNIK	400 V
WAGA	212 kg

WIERTNICA KORONKOWA

MOC	3 200 W
ZASILANIE	230 V
ŚREDNICA ROBOCZA	32 - 450 mm
WAGA	11 kg



POTRZEBNE AKCESORIA:

- Koronki
- Kotwy
- Hydronetka
- Odkurzacz
- Usługi

PLN NETTO	PLN BRUTTO
200.0 / 24h	246.0 / 24h



WIERTNICA KORONKOWA RĘCZNA

MOC	1 500 W
ZASILANIE	230 V
ŚREDNICA ROBOCZA	14 - 200 mm
WAGA	6,5 kg



POTRZEBNE AKCESORIA:

- Koronki
- Kotwy
- Hydronetka
- Odkurzacz
- Usługi

PLN NETTO	PLN BRUTTO
200.0 / 24h	246.0 / 24h





POTRZEBNE AKCESORIA:

- Przedłużacz 230 V
- Worki

PLN NETTO	PLN BRUTTO
90.0 / 24h	110.7 / 24h

ODKURZACZ PRZEMYSŁOWY NT 35/1 TACT

ZASILANIE	230 V
POJEMNOŚĆ ZBIORNIKA	35 l
ZASTOSOWANIE	sucho / mokro
WAGA	11,5 kg



POTRZEBNE AKCESORIA:

- Przedłużacz 230 V
- Worki

PLN NETTO	PLN BRUTTO
100.0 / 24h	123.0 / 24h

ODKURZACZ PRZEMYSŁOWY NT 65/2 TACT

ZASILANIE	230 V
POJEMNOŚĆ ZBIORNIKA	65 l
ZASTOSOWANIE	sucho / mokro
WAGA	26,5 kg

ODKURZACZ PIORĄCY PUZZI 10/1

ZASILANIE	230 V
ZDOLNOŚĆ WYTWARZANIA PIANY	80 g/min
WAGA	10,5 kg



POTRZEBNE AKCESORIA:

- Przedłużacz 230 V
- Aktywny proszek piorący

PLN NETTO	PLN BRUTTO
200.0 / 24h	246.0 / 24h



ODKURZACZ Z PAROWNICĄ SGV 6/5

ZASILANIE	230 V
POJEMNOŚĆ ZBIORNIKA	5 l
MOC GRZAŁKI	3 000 W
WAGA	39 kg



POTRZEBNE AKCESORIA:

- Przedłużacz 230 V

PLN NETTO	PLN BRUTTO
280.0 / 24h	344.4 / 24h





POTRZEBNE AKCESORIA:

- Przedłużacz 230 V
- Wąż ogrodowy
- Dysza rotacyjna
- Przystawka do mycia kostki

PLN NETTO	PLN BRUTTO
100.0 / 24h	123.0 / 24h

MYJKA CIŚNIENIOWA KARCHER HD 5/16 C PLUS

ZASILANIE	230 V
CIŚNIENIE ROBOCZE	150 bar



POTRZEBNE AKCESORIA:

- Przedłużacz 230 V
- Wąż ogrodowy
- Dysza rotacyjna
- Przystawka do mycia kostki

PLN NETTO	PLN BRUTTO
120.0 / 24h	147.6 / 24h

MYJKA CIŚNIENIOWA KARCHER HD 7/15C PLUS

ZASILANIE	230 / 400 V
CIŚNIENIE ROBOCZE	175 bar

MYJKA CIŚNIENIOWA KARCHER HD 9/20-M PLUS

ZASILANIE	230 / 400 V
ZDOLNOŚĆ WYTWARZANIA PIANY	200 bar



POTRZEBNE AKCESORIA:

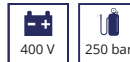
- Przedłużacz 230/ 400 V
- Wąż ogrodowy
- Dysza rotacyjna
- Przystawka do mycia kostki

PLN NETTO	PLN BRUTTO
150.0 / 24h	184.5 / 24h



MYJKA CIŚNIENIOWA KARCHER HD10/25-S PLUS

ZASILANIE	400 V
CIŚNIENIE ROBOCZE	250 bar



POTRZEBNE AKCESORIA:

- Przedłużacz 400 V
- Wąż ogrodowy
- Dysza rotacyjna
- Przystawka do mycia kostki
- Hydropiaskowanie, usługa

PLN NETTO	PLN BRUTTO
200.0 / 24h	246.0 / 24h





POTRZEBNE AKCESORIA:

- Przedłużacz 230/ 400 V
- Wąż ogrodowy
- Dysza rotacyjna
- Przystawka do mycia kostki

PLN NETTO	PLN BRUTTO
350.0 / 24h	430.5 / 24h

MYJKA CIŚNIENIOWA NA CIEPŁĄ WODĘ KÄRCHER HDS 6/14C

ZASILANIE	230 / 400 V
CIŚNIENIE ROBOCZE	140 bar



POTRZEBNE AKCESORIA:

- Przedłużacz 400 V
- Wąż ogrodowy
- Dysza rotacyjna
- Przystawka do mycia kostki

PLN NETTO	PLN BRUTTO
400.0 / 24h	492.0 / 24h

MYJKA CIŚNIENIOWA NA CIEPŁĄ WODĘ HDS 10/20-M

ZASILANIE	400 V
POJEMNOŚĆ ZBIORNIKA	200 bar

MYJKA PRZEWOŻNA SPALINOWA

CIŚNIENIE ROBOCZE	207 bar
SILNIK	diesel
ZBIORNIK	1000 l



PLN NETTO	PLN BRUTTO
350.0 / 24h	430.5 / 24h



SZOROWARKA KARCHER BR 40/10

ZASILANIE	230 V
WAGA	30 kg
WYDAJNOŚĆ	300 m ² /h
SZEROKOŚĆ ROBOCZA	400 mm



PLN NETTO	PLN BRUTTO
250.0 / 24h	307.5 / 24h





230 V	134	2000 m²/h	510 mm
-------	-----	-----------	--------

PLN NETTO	PLN BRUTTO
350.0 / 24h	430.5 / 24h

SZOROWARKA KARCHER BD 50/50

ZASILANIE	230 V
WAGA	134 kg
WYDAJNOŚĆ	2 000 m²/h
SZEROKOŚĆ ROBOCZA	510 mm



230 V	610	3 200 m²/h	750 mm
-------	-----	------------	--------

PLN NETTO	PLN BRUTTO
500.0 / 24h	615.0 / 24h

SZOROWARKA KARCHER B150R

ZASILANIE	230 V
WAGA	610 kg
WYDAJNOŚĆ	3 200 m²/h
SZEROKOŚĆ ROBOCZA	750 mm

SZOROWARKA KARCHER B250R

ZASILANIE	230 V
WAGA	1 250 kg
WYDAJNOŚĆ	6 000 m ³ /h
SZEROKOŚĆ ROBOCZA	1 000 mm



PLN NETTO	PLN BRUTTO
800.0 / 24h	984.0 / 24h





 230 V	 11,5	 250 l/min
-----------------------------------------------------------------------------------------	----------------------------------------------------------------------------------------	---------------------------------------------------------------------------------------------

POTRZEBNE AKCESORIA:

- Przedłużacz 230 V
- Weże odpływowe
- Agregat

PLN NETTO	PLN BRUTTO
120.0 / 24h	147.6 / 24h

POMPA ZATAPIALNA ELEKTRYCZNA

ZASILANIE	230 V
WAGA	11,5 kg
WYDAJNOŚĆ	250 l/min

Dodatkowa końcówka pozwalająca na ściągnięcie wody do 1mm



 230 / 400 V	 39	 1250 l/min
-----------------------------------------------------------------------------------------------	--------------------------------------------------------------------------------------	----------------------------------------------------------------------------------------------

POTRZEBNE AKCESORIA:

- Przedłużacz 230/400 V
- Weże odpływowe
- Agregat

PLN NETTO	PLN BRUTTO
150.0 / 24h	184.5 / 24h

POMPA ZATAPIALNA ELEKTRYCZNA

ZASILANIE	230 / 400 V
WAGA	39 kg
WYDAJNOŚĆ	1 250 l/min

POMPA SPALINOWA

ZASILANIE	silnik benzynowy
WAGA	78 kg
WYDAJNOŚĆ	710 l/min

 PB 95	 78	 710 l/min
-----------------------------------------------------------------------------------------	--------------------------------------------------------------------------------------	---------------------------------------------------------------------------------------------

POTRZEBNE AKCESORIA:
• Węże odpływowe

PLN NETTO	PLN BRUTTO
120.0 / 24h	147.6 / 24h



POMPA SPALINOWA

ZASILANIE	silnik benzynowy
WAGA	78 kg
WYDAJNOŚĆ	1 340 l/min

 PB 95	 78	 1340 l/min
-----------------------------------------------------------------------------------------	--------------------------------------------------------------------------------------	----------------------------------------------------------------------------------------------

POTRZEBNE AKCESORIA:
• Węże odpływowe

PLN NETTO	PLN BRUTTO
150.0 / 24h	184.5 / 24h





 230 V	 350 m³/h	 47 l/24h
-----------------------------------------------------------------------------------------	--------------------------------------------------------------------------------------------	--------------------------------------------------------------------------------------------

POTRZEBNE AKCESORIA:

- Przedłużacz 230 V
- Wężyk do ciągłej pracy

PLN NETTO	PLN BRUTTO
100.0 / 24h	123.0 / 24h



 230 / 400 V	 39	 1250 l/min
-----------------------------------------------------------------------------------------------	--------------------------------------------------------------------------------------	----------------------------------------------------------------------------------------------

POTRZEBNE AKCESORIA:

- Przedłużacz 230 V
- Agregat

PLN NETTO	PLN BRUTTO
60.0 / 24h	73.8 / 24h

OSUSZACZ POWIETRZA

ZASILANIE	230 V
PRZEPŁYW POWIETRZA	350 m³/h
WYDAJNOŚĆ	47 l/24h

WENTYLATOR 500 MM

ZASILANIE	230 V
WAGA	9 kg
PRZEPŁYW POWIETRZA	6 600 m³/h

WENTYLATOR 750 MM

ZASILANIE	230 V
WAGA	32 kg
PRZEPŁYW POWIETRZA	16 800 m ³ /h



POTRZEBNE AKCESORIA:

- Przedłużacz 230 V
- Agregat

PLN NETTO	PLN BRUTTO
80.0 / 24h	98.4 / 24h



WENTYLATOR 900 MM

ZASILANIE	230 V
WAGA	35 kg
PRZEPŁYW POWIETRZA	27 200 m ³ /h



POTRZEBNE AKCESORIA:

- Przedłużacz 230 V
- Agregat

PLN NETTO	PLN BRUTTO
90.0 / 24h	110.7 / 24h





POTRZEBNE AKCESORIA:


- Przedłużacz 230 V

PLN NETTO	PLN BRUTTO
20.0 / 24h	24.6 / 24h

NAGRZEWNICA ELEKTRYCZNA 2 kW

ZASILANIE	230 V
WAGA	2,1 kg
PRZEPŁYW POWIETRZA	97 m ³ /h





POTRZEBNE AKCESORIA:

- Przedłużacz 230 V

PLN NETTO	PLN BRUTTO
30.0 / 24h	36.9 / 24h

NAGRZEWNICA ELEKTRYCZNA 3 KW

MOC	3 KW
ZASILANIE	230 V
PRZEPŁYW POWIETRZA	510 m³/h



POTRZEBNE AKCESORIA:

- Przedłużacz 400 V

PLN NETTO	PLN BRUTTO
35.0 / 24h	43.05 / 24h

NAGRZEWNICA ELEKTRYCZNA 5 KW

MOC	5 KW
ZASILANIE	400 V
PRZEPŁYW POWIETRZA	510 m³/h

NAGRZEWNICA ELEKTRYCZNA 9 KW

MOC	9 kW
ZASILANIE	400 V
PRZEPŁYW POWIETRZA	800 m ³ /h



POTRZEBNE AKCESORIA:
• Przedłużacz 400 V

PLN NETTO	PLN BRUTTO
40.0 / 24h	49.2 / 24h



NAGRZEWNICA ELEKTRYCZNA 15 KW

MOC	15 kW
ZASILANIE	400 V
PRZEPŁYW POWIETRZA	1 700 m ³ /h



POTRZEBNE AKCESORIA:
• Przedłużacz 400 V

PLN NETTO	PLN BRUTTO
45.0 / 24h	55.35 / 24h





POTRZEBNE AKCESORIA:

- Przedłużacz 400 V

PLN NETTO	PLN BRUTTO
50.0 / 24h	61.5 / 24h

NAGRZEWNICA ELEKTRYCZNA 22 KW

MOC	22 KW
ZASILANIE	400 V
PRZEPŁYW POWIETRZA	2 200 m³/h



POTRZEBNE AKCESORIA:

- Przedłużacz 230 V

PLN NETTO	PLN BRUTTO
70.0 / 24h	86.1 / 24h

NAGRZEWNICA OLEJOWA 29 KW

MOC	29 KW
ZASILANIE	230 V
PRZEPŁYW POWIETRZA	720 m³/h

NAGRZEWNICA OLEJOWA 44 KW

MOC	44 KW
ZASILANIE	230 V
PRZEPŁYW POWIETRZA	900 m ³ /h



POTRZEBNE AKCESORIA:

- Przedłużacz 230 V

PLN NETTO	PLN BRUTTO
80.0 / 24h	98.4 / 24h



NAGRZEWNICA OLEJOWA 74 KW

MOC	20 KW
ZASILANIE	230 V
PRZEPŁYW POWIETRZA	1 550 m ³ /h



POTRZEBNE AKCESORIA:

- Przedłużacz 230 V

PLN NETTO	PLN BRUTTO
250.0 / 24h	307.5 / 24h





POTRZEBNE AKCESORIA:

- Przedłużacz 230 V
- Rękawy do nagrzewnicy

PLN NETTO	PLN BRUTTO
300.0 / 24h	369.0 / 24h

NAGRZEWNICA OLEJOWA Z ODPROWADZENIEM SPALIN 134 KW

MOC	134 KW
ZASILANIE	230 V
PRZEPŁYW POWIETRZA	8000 m ³ /h



POTRZEBNE AKCESORIA:

- Przedłużacz 230 V
- Butla gazowa

PLN NETTO	PLN BRUTTO
50.0 / 24h	61.5 / 24h

NAGRZEWNICA GAZOWA 30 KW

MOC	30 KW
ZASILANIE	230 V
PRZEPŁYW POWIETRZA	1 000 m ³ /h

NAGRZEWNICA GAZOWA 46 KW

MOC	46 KW
ZASILANIE	230 V
PRZEPŁYW POWIETRZA	1 450 m ³ /h



POTRZEBNE AKCESORIA:

- Przedłużacz 230 V
- Butla gazowa

PLN NETTO	PLN BRUTTO
60.0 / 24h	73.8 / 24h





POTRZEBNE AKCESORIA:

- Przedłużacz 400 V

PLN NETTO	PLN BRUTTO
150.0 / 24h	184.5 / 24h

GIĘTARKA MECHANICZNA

ZASILANIE	400 V
ŚREDNICA DRUTU	6 - 42 mm



POTRZEBNE AKCESORIA:

- Przedłużacz 400 V

PLN NETTO	PLN BRUTTO
150.0 / 24h	184.5 / 24h

NOŻYCE/ GILOTYNA DO PRĘTÓW

ZASILANIE	400 V
ŚREDNICA DRUTU	4 - 42 mm





Wymiary podestu - 0,65 m x 2,05 m

	PLN NETTO	PLN BRUTTO
2 m	100.0 / 24h	133.0 / 24h
4 m	120.0 / 24h	147.6 / 24h
6 m	150.0 / 24h	184.5 / 24h
8 m	180.0 / 24h	221.4 / 24h
10 m	200.0 / 24h	246.0 / 24h

Wymiary podestów - 1,35 m x 2,05 m

	PLN NETTO	PLN BRUTTO
2 m	120.0 / 24h	147.6 / 24h
4 m	140.0 / 24h	172.2 / 24h
6 m	160.0 / 24h	196.8 / 24h
8 m	220.0 / 24h	270.6 / 24h
10 m	250.0 / 24h	307.5 / 24h

RUSZTOWANIA ALUMINIOWE

WYSOKOŚĆ	WYMIARY PODESTU
2 m	200 x 70 / 200 x 140
4 m	200 x 70 / 200 x 140
6 m	200 x 70 / 200 x 140
8 m	200 x 70 / 200 x 140
10 m	200 x 70 / 200 x 140

DRABINA ALUMINIOWA

WYSOKOŚĆ	5 m, 7 m, 9 m
----------	---------------



PLN NETTO	PLN BRUTTO
100.0 / 24h	123.0 / 24h



WCIĄGARKA

UDŹWIG	300 kg
DŁUGOŚĆ LINY	28 m



PLN NETTO	PLN BRUTTO
100.0 / 24h	123.0 / 24h





W ZESTAWIE (NIE PŁATNE)

- najazd
- barierki ochronne

PLN NETTO	PLN BRUTTO
60.0 / 24h	73.82/ 24h

PODESTY ROZŁADUNKOWE

ŁADOWNOŚĆ	1500 kg
WYMIARY	2,5m x 2,5m



verent

RUSZTOWANIA SYSTEMOWE

System rusztowań
Layher Blitz i Layher
Allround

- Wynajem
- Montaż / Demontaż
- Projektowanie
- Dostawa
- Przeglądy techniczne

Tel.: 692 828 286

FASADOWE/ RAMOWE



System rusztowań Layher Blitz - przeznaczone głównie do prac elewacyjnych - tych tradycyjnych, prac konserwatorskich, a nawet elewacji szklanych.

MODUŁOWE/ PRZESTRZENNE



System Layher Allround – niezbędny przy skomplikowanych budowlach. Używany jako konstrukcje wsporcze, przy nieregularnych kształtach – zarówno w przemyśle, ale i skomplikowanej elewacji. Dzięki temu systemowi możliwe jest podwieszanie rusztowań.

KLATKI SCHODOWE



Schodnie systemowe – tymczasowe pionowe komunikacyjne. Tam gdzie nie ma jeszcze docelowej komunikacji istnieje możliwość wybudowania tymczasowych schodów. Rozwiązanie stosowane w zarówno w istniejących budynkach i nowych budowach. Szerokie możliwości pozwalają nawet na podwieszanie konstrukcji i przygotowanie zejść np. w głąb wykopu.

PROJEKTY INDYWIDUALNE



Kompatybilność systemów pozwala wykonywać nietypowe konstrukcje. Pomagamy w odnalezieniu najbardziej optymalnego i bezpiecznego rozwiązania w najtrudniejszych przypadkach.



POTRZEBNE AKCESORIA:

- Rękaw do pojemnika

PLN NETTO	PLN BRUTTO
100.0 / 24h	123.0 / 24h

POJEMNIK DO BETONU OKRĄGŁY

POJEMNOŚĆ

1 m³



POTRZEBNE AKCESORIA:

- Rękaw do pojemnika

PLN NETTO	PLN BRUTTO
130.0 / 24h	159.9 / 24h

POJEMNIK DO BETONU KWADRATOWY

POJEMNOŚĆ

1 m³

POJEMNIK NA GRUZ

POJEMNOŚĆ

1 m³



PLN NETTO	PLN BRUTTO
80.0 / 24h	98.4 / 24h



PODPORY STROPOWE

DŁUGOŚĆ

1,98 - 3,5 m



POTRZEBNE AKCESORIA:

- Trójnóg
- Dźwigary
- Głowica

PLN NETTO	PLN BRUTTO
24.0/mc/ szt.	29.52/mc/szt.





PLN NETTO	PLN BRUTTO
150.0 / 24h	184.5 / 24h

GLEBOGRYZARKA

SILNIK	benzynowy
SZEROKOŚĆ ROBOCZA	900 mm
MOC	5,5 KM



POTRZEBNE AKCESORIA:

- Olejek do silników dwusuwowych
- Żyłka do koszenia

PLN NETTO	PLN BRUTTO
120.0 / 24h	147.6 / 24h

KOSA SPALINOWA

MOC	2,2 KW
MOCOWANIE	ostrze / żyłka

PIŁA ŁAŃCUCHOWA SPALINOWA

SILNIK	spalinowy dwusuwowy
DŁUGOŚĆ OSTRZA	450 mm



POTRZEBNE AKCESORIA:

- Olejek do silników dwusuwowych
- Olejek do łańcucha
- Łańcuch

PLN NETTO	PLN BRUTTO
120.0 / 24h	147.6 / 24h



ŚWIDER SPALINOWY DO GLEBY

WAGA	10 kg
SILNIK	spalinowy dwusuwowy
SZEROKOŚĆ ŚWIDRA	150 - 250 mm




POTRZEBNE AKCESORIA:

- Olejek do silników dwusuwowych

PLN NETTO	PLN BRUTTO
200.0 / 24h	246.0 / 24h





spalinowy
dwusuwowy

0,7 KW

KG
7,5

PLN NETTO	PLN BRUTTO
100.0 / 24h	123.0 / 24h

DMUCHAWA DO LIŚCI

SILNIK	spalinowy dwusuwowy
MOC	0,7 KW
WAGA	7,5 kg





PLN NETTO	PLN BRUTTO
50.0 / 24h	61.5 / 24h

WALEC DO TRAWNIKÓW

WAGA	50 kg
SZEROKOŚĆ ROBOCZA	500 mm



PLN NETTO	PLN BRUTTO
150.0 / 24h	184.5 / 24h

WERTYKULATOR

SILNIK	benzynowy
SZEROKOŚĆ ROBOCZA	400 mm
GŁĘBOKOŚĆ WERTYKULACJI	25 mm

BETONIARKA

POJEMNOŚĆ	150-200 l
ZASILANIE	230 V / 400 V



PLN NETTO	PLN BRUTTO
100.0 / 24h	123.0 / 24h



NIWELATOR OPTYCZNY

PLN NETTO	PLN BRUTTO
70.0 / 24h	86.1 / 24h





NIWELATOR LASEROWY

PLN NETTO	PLN BRUTTO
120.0 / 24h	147.6 / 24h



KLIMATYZATOR



ZASILANIE	230 V
-----------	-------


PLN NETTO	PLN BRUTTO
100.0 / 24h	123.0 / 24h

OGRODZENIE TYMCZASOWE AŻUROWE

WYMIARY	3,5 m x 2,0 m
---------	---------------



PLN NETTO	PLN BRUTTO
10.0/ m-c/ mb	12.3/ m-c/ mb



OGRODZENIE PEŁNE

WYMIARY	2,9 m x 2,0 m
---------	---------------



PLN NETTO	PLN BRUTTO
12.00/ m-c/ mb	14.76/ m-c/ mb





 230V	 5	 160A
----------------------------------------------------------------------------------------	-------------------------------------------------------------------------------------	----------------------------------------------------------------------------------------

POTRZEBNE AKCESORIA:

- Maska spawalnicza
- Przedłużacz 230 V
- Agregat

PLN NETTO	PLN BRUTTO
90.0 / 24h	110.7 / 24h

SPAWARKA INWERTOROWA 160 A

ZASILANIE	230 V
WAGA	5 kg
PRĄD SPAWANIA	160 A



 400V	 18	 250A
----------------------------------------------------------------------------------------	--------------------------------------------------------------------------------------	----------------------------------------------------------------------------------------

POTRZEBNE AKCESORIA:

- Maska spawalnicza
- Przedłużacz 230 V
- Agregat

PLN NETTO	PLN BRUTTO
100.0 / 24h	123.0 / 24h

SPAWARKA INWERTOROWA 250 A

ZASILANIE	400 V
WAGA	18 kg
PRĄD SPAWANIA	250 A

PÓŁAUTOMAT SPAWALNICZY

TRANSFORMATOROWY 250 A	80 kg
------------------------	-------



POTRZEBNE AKCESORIA:

- Gaz
- Agregat
- Elektrody

PLN NETTO	PLN BRUTTO
150.0 / 24h	184.5 / 24h



AGREGAT MALARSKI

MOC	600 W
WAGA	22 kg
SILNIK	elektryczny (230 V)
WYDAJNOŚĆ	1,25 l/min
DŁUGOŚĆ WĘŻA	15 m



PLN NETTO	PLN BRUTTO
350.0 / 24h	430.5 / 24h





POTRZEBNE AKCESORIA:

- Włosie

PLN NETTO	PLN BRUTTO
160.00 / 24h	196.8 / 24h

ZAMIATARKA SPALINOWA

SILNIK	benzynowy
SZEROKOŚĆ ROBOCZA	100 cm



PLN NETTO	PLN BRUTTO
50.00 / 24h	61.5 / 24h

CHWYTAK DO KRAWĘŻNIKÓW

LASER WIELOLINIOWY

FUNKCJONALNOŚĆ

kąt prosty, poziom, pion



PLN NETTO

80.0 / 24h

PLN BRUTTO

98.4 / 24h



WÓZEK PALETOWY

UDŹWIG

2 500 kg



PLN NETTO

80.0 / 24h

PLN BRUTTO

98.4 / 24h





POTRZEBNE AKCESORIA:

- Butla gazowa

PLN NETTO	PLN BRUTTO
50.0 / 24h	61.5 / 24h

PALNIK DO PAPY

FUNKCJONALNOŚĆ

1, 2, 3 DYSZE



ROZDZIELNIA ELEKTRYCZNA

ILOŚĆ GNIAZD

4 x 32A, 4 x 230 V
4 x 16A, 4 x 230 V

PLN NETTO	PLN BRUTTO
80.0 / 24h	98.4 / 24h

ZBIORNIK DO PRZEWOZU PALIWA

POJEMNOŚĆ	900 l
-----------	-------



PLN NETTO	PLN BRUTTO
100.0 / 24h	123.0 / 24h



ZBIORNIK PALIWA

POJEMNOŚĆ	1500 l
-----------	--------



PLN NETTO	PLN BRUTTO
150.0 / 24h	184.5 / 24h





ZBIORNIK PALIWA

POJEMNOŚĆ

2500 l

PLN NETTO PLN BRUTTO

200.0 / 24h

246.0 / 24h



PIASKARKA

POJEMNOŚĆ

200 l

WAGA

150 kg

POTRZEBNE AKCESORIA:

- Sprężarka powietrza

PLN NETTO PLN BRUTTO

180.00 / 24h

221.4 / 24h

ELEMENT KONSTRUKCYJNY Z WCIĄGARKĄ

PLN NETTO	PLN BRUTTO
20.0 / 24h	24.6 / 24h



KUBEŁ ZASYPOWY

PLN NETTO	PLN BRUTTO
20.0 / 24h	24.6 / 24h





KUBEŁ POŚREDNI

PLN NETTO	PLN BRUTTO
20.0 / mb	24.6 / mb



AKCESORIA	J. ROZLICZENIOWA	PLN NETTO	PLN BRUTTO
FILTR DO ODKURZACZA PRZEMYSŁOWEGO	SZT.	100,00 zł	123,00 zł
FREZY DO FREZARKI SZEROKOŚĆ ROBOCZA 200 MM	DOBA	200,0 zł	246,00 zł
FREZY DO FREZARKI SZEROKOŚĆ ROBOCZA 320 MM	DOBA	400,0 zł	492,00 zł
GROSZKOWNIK SDS MAX	DOBA	40,0 zł	49,20 zł
GUMA DO ZAGĘSZCZARKI	DOBA	20,0 zł	24,60 zł
HYDRONETKA	DOBA	30,0 zł	36,90 zł
KAMIENIE DIAMENTOWE DO SZLIFIERKI BETONOWEJ	MM ZUŻYCIA	150,00 zł	184,50 zł
KOŃCÓWKA DO PRZEDMUCHU	DOBA	10,0 zł	12,30 zł
KOTWA MOCUJĄCA WIERTNICĘ	SZT/DOBA	5,00 zł	6,15 zł
ŁAŃCUCH DO PIŁY	DOBA	10,0 zł	12,30 zł
ŁOPATKA DO MŁOTA ELEKTRYCZNEGO	DOBA	10,0 zł	12,30 zł
ŁOPATKA DO MŁOTA PNEUMATYCZNEGO	DOBA	30,0 zł	36,90 zł
OLEJ DO SILNIKÓW DWUSUWOWYCH	SZT	10,0 zł	12,30 zł
POJEMNIK 1000 L NA WODĘ	DOBA	35,0 zł	43,05 zł
PRZECINAK DO MŁOTA ELEKTRYCZNEGO	DOBA	10,0 zł	12,3 zł
PRZECINAK DO MŁOTA PNEUMATYCZNEGO	DOBA	30,0 zł	36,90 zł
PRZEDŁUŻACZ 230 V	DOBA	15,0 zł	18,45 zł
PRZEDŁUŻACZ 400 V	DOBA	50,0 zł	61,50 zł

AKCESORIA	J. ROZLICZENIOWA	PLN NETTO	PLN BRUTTO
PRZEDŁUŻKA DO KORONKI	DOBA	20,0 zł	24,60 zł
RĘKAW DO NAGRZEWNICY OLEJOWEJ	DOBA	30,0 zł	36,90 zł
SZPIC DO MŁOTA ELEKTRYCZNEGO	DOBA	10,0 zł	12,30 zł
SZPIC DO MŁOTA PNEUMATYCZNEGO	DOBA	30,0 zł	36,90 zł
TARCZA DIAMENTOWA 230 MM	MM ZUŻYCIA	130,0 zł	159,90 zł
TARCZA DIAMENTOWA 300-350 MM	MM ZUŻYCIA	140,0 zł	172,20 zł
TARCZA DIAMENTOWA 450 MM	MM ZUŻYCIA	230,0 zł	282,90 zł
TARCZA DIAMENTOWA 500 MM	MM ZUŻYCIA	260,0 zł	319,80 zł
TARCZA DIAMENTOWA 650 MM	MM ZUŻYCIA	400,0 zł	492,00 zł
TARCZA DIAMENTOWA 750 MM	MM ZUŻYCIA	410,0 zł	504,30 zł
TARCZA DIAMENTOWA 900 MM	MM ZUŻYCIA	420,0 zł	516,60 zł
TARCZA DIAMENTOWA DO SZLIFIERKI RĘCZNEJ	MM ZUŻYCIA	110,0 zł	135,30 zł
TARCZA DO BRUZDOWNICY	MM ZUŻYCIA	60,0 zł	73,80 zł
TARCZA DO GLAZURY	MM ZUŻYCIA	60,0 zł	73,8 zł
TARCZA DO DREWNA	DOBA	20,0 zł	24,60 zł
WĄŻ ODPLŹYWOWY	DOBA	15,0 zł	18,45 zł
WĄŻ PNEUMATYCZNY	DOBA	15,0 zł	18,45 zł
WIERTŁA SDS MAX - DO 30 MM	DOBA	20,0 zł	24,60 zł

AKCESORIA	J. ROZLICZENIOWA	PLN NETTO	PLN BRUTTO
WIERTŁA SDS MAX – POWYŻEJ 30 MM	DOBA	40,0 zł	49,20 zł
WIERTŁO KORONOWE – ŚREDNICA 8-32 MM	MM ZUŻYCIA	105,00 zł	129,15 zł
WIERTŁO KORONOWE – ŚREDNICA 42-82 MM	MM ZUŻYCIA	120,00 zł	147,60 zł
WIERTŁO KORONOWE – ŚREDNICA 92-122 MM	MM ZUŻYCIA	150,00 zł	184,50 zł
WIERTŁO KORONOWE – ŚREDNICA 132-172 MM	MM ZUŻYCIA	240,00 zł	295,20 zł
WIERTŁO KORONOWE – ŚREDNICA 182-202 MM	MM ZUŻYCIA	280,00 zł	344,40 zł
WIERTŁO KORONOWE – ŚREDNICA 212-250 MM	MM ZUŻYCIA	350,00 zł	430,50 zł
WIERTŁO KORONOWE – ŚREDNICA 252-300 MM	MM ZUŻYCIA	380,00 zł	467,40 zł
WIERTŁO KORONOWE – ŚREDNICA 302-350 MM	MM ZUŻYCIA	450,00 zł	553,50 zł
WIERTŁO KORONOWE – ŚREDNICA 352-400 MM	MM ZUŻYCIA	475,00 zł	584,25 zł
WIERTŁO KORONOWE – ŚREDNICA 402-450 MM	MM ZUŻYCIA	495,00 zł	608,85 zł
WŁOSIE DO ZAMIATARKI DO MINIŁADOWARKI	CM ZUŻYCIA	160,00 zł	196,80 zł
WŁOSIE DO ZAMIATARKI SPALINOWEJ	CM ZUŻYCIA	100,00 zł	123,00 zł
WORKI DO ODKURZACZA	SZT	25,00 zł	30,75 zł
ZAMIATARKA DO MINIŁADOWARKI	SZEROKOŚĆ ROBOCZA 157-183CM	200,00 zł	246,00 zł
ŻYŁKA DO KOSY SPALINOWEJ 15m	CENA	15,00 zł	18,45 zł

Styczeń

Pn	Wt	Śr	Cz	Pt	Sb	N
1	2	3	4	5	6	7
8	9	10	11	12	13	14
15	16	17	18	19	20	21
22	23	24	25	26	27	28
29	30	31				

Luty

Pn	Wt	Śr	Cz	Pt	Sb	N
		1	2	3	4	
5	6	7	8	9	10	11
12	13	14	15	16	17	18
19	20	21	22	23	24	25
26	27	28	29			

Marzec

Pn	Wt	Śr	Cz	Pt	Sb	N
				1	2	3
4	5	6	7	8	9	10
11	12	13	14	15	16	17
18	19	20	21	22	23	24
25	26	27	28	29	30	31

Kwiecień

Pn	Wt	Śr	Cz	Pt	Sb	N
1	2	3	4	5	6	7
8	9	10	11	12	13	14
15	16	17	18	19	20	21
22	23	24	25	26	27	28
29	30					

Maj

Pn	Wt	Śr	Cz	Pt	Sb	N
		1	2	3	4	5
6	7	8	9	10	11	12
13	14	15	16	17	18	19
20	21	22	23	24	25	26
27	28	29	30	31		

Czerwiec

Pn	Wt	Śr	Cz	Pt	Sb	N
					1	2
3	4	5	6	7	8	9
10	11	12	13	14	15	16
17	18	19	20	21	22	23
24	25	26	27	28	29	30

2024

Lipiec

Pn	Wt	Śr	Cz	Pt	Sb	N
1	2	3	4	5	6	7
8	9	10	11	12	13	14
15	16	17	18	19	20	21
22	23	24	25	26	27	28
29	30	31				

Sierpień

Pn	Wt	Śr	Cz	Pt	Sb	N
		1	2	3	4	
5	6	7	8	9	10	11
12	13	14	15	16	17	18
19	20	21	22	23	24	25
26	27	28	29	30	31	

Wrzesień

Pn	Wt	Śr	Cz	Pt	Sb	N
						1
2	3	4	5	6	7	8
9	10	11	12	13	14	15
16	17	18	19	20	21	22
23	24	25	26	27	28	29
30						

Październik


Pn	Wt	Śr	Cz	Pt	Sb	N
		1	2	3	4	5
6	7	8	9	10	11	12
13	14	15	16	17	18	19
20	21	22	23	24	25	26
27	28	29	30	31		
30	31					

Listopad

Pn	Wt	Śr	Cz	Pt	Sb	N
				1	2	3
4	5	6	7	8	9	10
11	12	13	14	15	16	17
18	19	20	21	22	23	24
25	26	27	28	29	30	

Grudzień

Pn	Wt	Śr	Cz	Pt	Sb	N
						1
2	3	4	5	6	7	8
9	10	11	12	13	14	15
16	17	18	19	20	21	22
23	24	25	26	27	28	29
30	31					





verent 

ODDZIAŁ WARSZAWA
ul. Pułkowa 43, 01-969 Warszawa
Tel.: 570 170 169

ODDZIAŁ ŁÓDŹ
ul. Wieniawskiego 42/44, 93-564
Łódź
Tel: 733 297 033

ODDZIAŁ RUSZTOWANIA
ul. Kolejowa 5, 05-092 Łomianki
Tel.: 692 828 286

verent.pl